



Dossier n°

Demande d'installation d'un système d'assainissement non collectif

Capacité comprise entre 20 et 200 EqH ou
recevant une charge brute de pollution organique
supérieure à 1,2 kg/j et inférieure à 120 kg/j de DBO₅.

Renseignements

Commune	
Déposé en Mairie le	
Le présent dossier accompagne une demande de	
Numéro	
Arrivée au SPANC le	

Maître d'ouvrage

Maître d'ouvrage

Nom, prénom ou raison sociale :

.....

.....

Adresse :

.....

Code postal :

Ville :

Téléphone :

Adresse lieu de réalisation

Adresse du lieu de réalisation :

Références cadastrales

Parcelle principale :

Section :

N° parcelle :

Parcelle(s) associée(s) :


Section :

N° parcelle(s) :

Pièces fournies

Réservé au
spanc

oui	non	▶ Plan de situation (1/25000 ^{ème}) avec la localisation du site
oui	non	▶ Plan de masse de l'installation projetée (1/200 ^{ème} à 1/500 ^{ème}) : dessus et coupe
oui	non	▶ Plan à l'échelle cadastrale avec localisation du rejet
oui	non	▶ Mémoire comprenant le descriptif de la filière et traitant au minimum des points suivants :
oui	non	- dimensionnement précis de la filière et des différents ouvrages et capacité de surcharge
oui	non	- descriptif technique de chaque ouvrage (la notice explicative du constructeur peut être jointe)
oui	non	- moyens mis en œuvre pour contrôler les performances épuratoires de l'installation et fréquences des mesures
oui	non	- entretien et surveillance de l'installation (descriptif et fréquence des contrôles, opérations d'entretien sur chaque ouvrage
oui	non	- gestion des boues : fréquence d'évacuation, refus de dégrillage, quantités, caractéristiques des boues (siccité, ..), mode et lieu d'élimination
oui	non	▶ Etude hydrogéologique si infiltration par le sol
oui	non	▶ Si plusieurs immeubles : acte notarié définissant les différentes servitudes et règlement de copropriété
oui	non	▶ Exemple du contrat de maintenance



Caractéristiques des Eaux Usées

Origine des EU (préciser s'il s'agit d'EU domestiques, restauration, gîtes ... ainsi que leur nombre)	
Nombre d'usagers permanents	
Nombre d'usagers saisonniers	
Autres activités génératrices d'EU	


Charges hydrauliques nominales

Débit nominal journalier (m ³ /j)	
Nombre d'équivalent-habitants	
Débit moyen et journalier (m ³ /h)	

Charges organiques nominales

DBO ₅ (kg/j)	
DCO (kg/j)	
MES (kg/j)	
N (kg/j)	
Pt (kg/j)	

► Les eaux pluviales ne doivent pas être dirigées vers le système d'assainissement non collectif.



Rejet


Rejet envisagé	(mg/l)	Rendement (%)
DBO ₅		
DCO (mg/j)		
MES (mg/j)		
N (mg/j)		
Pt (mg/j)		

Milieu récepteur

Infiltration	
Rejet	

**Milieu récepteur**

Lieu de rejet	
Objectif de qualité des eaux réceptrices	

**Contraintes particulières****oui non**

► Le projet est-il situé dans le lit majeur d'un cours d'eau ?

Si oui, le projet prévoit-il des remblais dans le lit majeur du cours d'eau ?

Si oui, quelle est la surface réellement soustraite au lit majeur (m²) ?

► Le projet est-t-il situé en zone inondable ?

Niveau des plus hautes eaux


► Le rejet se situe t-il dans le bassin d'alimentation d'un captage destiné à l'AEP ?

► Le rejet se situe t-il en amont ou dans une zone sensible ?

Préciser :

zone vulnérable, zone de baignade, zone natura 2000, périmètre site classé,

Desserte électrique	
Moyen pour palier aux pannes électriques	

**Exploitant du système**

Nom, prénom ou raison sociale	
Adresse	
Code postal	
Ville	
Téléphone	

**Extension prévisible**

Indiquer les extensions prévisibles (augmentation des EU collectées, augmentation de la capacité de la station):

Si aucune extension n'est envisagée, aucun permis de construire supplémentaire ne pourra être accordé

Identité et coordonnées :

.....
.....
.....
.....

s'engage à installer en totalité le dispositif d'assainissement non collectif conformément au projet qui aura été accepté et selon la réglementation en vigueur.

le / / Signature de l'installateur

Le demandeur s'engage :

- ▶ à respecter les règles techniques de réalisation du système proposé,
- ▶ à adresser la Déclaration d'Ouverture de Chantier au Service en vue de la vérification technique qui s'effectuera **avant remblaiement des ouvrages**,
- ▶ à assurer le bon état de fonctionnement de son installation par un entretien régulier
- ▶ sur les performances épuratoires du dispositif

Fait à le / /

Signature

AVIS de l'autorité compétente

Favorable conformément aux prescriptions mentionnées dans l'avis technique du SPANC

Défavorable

CARCASSONNE, le

Le Vice-Président délégué à l'assainissement

Visé par le Maire, le



Demande d'installation d'un système d'assainissement non collectif

FICHE NAVETTE Pièces à joindre lors du dépôt du dossier

Le Service Public d'Assainissement Non Collectif de la communauté d'Agglomération du Carcassonnais a pour mission le contrôle technique de la conception, de l'implantation et de la bonne exécution des ouvrages d'assainissement non collectif conformément au DTU 64.1 à l'arrêté du 06 mai 1996.

Le territoire d'intervention du S.P.A.N.C. comprend les communes de :

BERRIAC, CARCASSONNE, CAUX ET SAUZENS, CAVANAC, CAZILHAC, COUFFOULENS, FONTIES d'AUDE, LAVALETTE, LEUC, MAS des COURS, MONTCLAR, MONTIRAT, PALAJA, PENNAUTIER, PEZENS, PREIXAN, ROUFFIAC d'AUDE, ROULLENS, TREBES, VILLEDUBERT, VILFLOURE, VILLEMUSTAUSOU.

Pièces à joindre en 3 exemplaires

- **Dossier de demande d'installation et documents demandés (pièces fournies)**
- **Un plan de situation** au 1/25000^{ème} sur lequel sera entouré la zone d'étude.
- **Le plan de masse** (**vue de dessus et vues de coupes** du 1/200^{ème} à 1/500^{ème}) devra indiquer notamment :
 - Les limites de propriété
 - La position du bâtiment assaini sur le terrain et les annexes (garages, piscine,...)
 - L'emplacement précis et à l'échelle de chaque ouvrage composant l'installation d'assainissement
 - Les zones de circulation
 - Les caractéristiques du terrain (sens de la pente, points d'eau, inondabilité, ...)
 - La végétation.
- **S'il y a rejet superficiel, accord écrit du propriétaire du terrain** où se situe le réseau hydraulique (fossé, ...) dans lequel se verse le rejet.

Tout dossier incomplet ne pourra pas être instruit.



Demande d'installation d'un système d'assainissement non collectif

Déclaration d'ouverture de chantier **à conserver** et
à **renvoyer** 15 jours avant le début des travaux du système
d'assainissement non collectif

Selon l'obligation réglementaire (arrêté du 6 mai 1996), votre installation doit être soumise à un contrôle technique durant la réalisation des travaux par le service d'assainissement non collectif. Lors du dépôt du dossier de demande d'installation, **vous vous êtes engagé à adresser** cette Déclaration d'Ouverture de Chantier au Service.

La vérification technique doit s'effectuer :

- **Avant** remblaiement des ouvrages
- **Les travaux doivent être réalisés pendant les jours ouvrables (du lundi au jeudi et vendredi matin)**

Renvoyer cette déclaration 15 jours avant le début des travaux au SPANC et prenez contact avec un technicien afin de pouvoir fixer un rendez-vous sur le terrain (04 68 10 56 61 ou 63).

Propriétaire de l'immeuble

Nom, prénom ou raison sociale :

Adresse :

Code postal : Ville :

Téléphone :

les travaux de l'installation du système d'assainissement non collectif vont débuter le :

Jour	Mois	Année

Signature :

Adresse du lieu de réalisation:

Ville :

Références cadastrales : Section : N° parcelle(s) :

Installateur

Nom :

Téléphone :

Occupant de l'immeuble (si différent du propriétaire)

Nom, prénom :

Téléphone :